



INFORME DE TRABAJO

12ª CAMPAÑA SOCIO-SANITARIA

ECUADOR

Febrero- Marzo 2014

Asociación AISE

INDICE

1. INTRODUCCIÓN	1
2. RESULTADOS	2
a. Grupo 1.....	2
b. Grupo 2.....	4
c. Grupo 3.....	6
3. CONCLUSIONES.....	8
4. ANEXOS.....	10

1. INTRODUCCIÓN

La 12ª Campaña Socio-Sanitaria se llevó a cabo mediante tres grupos de trabajo, cada uno de ellos estuvo formado por profesionales sanitarios.

El Grupo 1 trabajó con la *Fundación Omar Mosquera*, en la zona del Chimborazo, Riobamba. El Sr. Omar Mosquera fue el responsable en el terreno de dicho grupo de voluntarios. En él trabajaron dos médicos, cinco enfermeras, una farmacéutica y un logista.

El Grupo 2 trabajó con el *Departamento de Gestión Social del Gobierno Descentralizado de Los Ríos*, en la provincia de los Ríos. El técnico Víctor Luis Salcedo se ocupó de la coordinación de cinco médicos, ocho enfermeras, dos farmacéuticas y dos psicólogas.

El Grupo 3 trabajó con la coordinación de la Srta. Nidian Bermejo en las zonas de Loja, Zamora Chinchipe y Perú. El equipo multidisciplinar estuvo formado por dos médicos, cinco enfermeras y una farmacéutica.

Los objetivos planteados para el proyecto fueron los siguientes:

Objetivos Principales

1. Realizar campaña educativa de **Promoción de Salud** para que las poblaciones locales incrementen el conocimiento y control sobre su salud con el propósito de mejorarla.
2. Realizar campaña de **Prevención de la Enfermedad** a través de seminarios dirigidos principalmente a la prevención de enfermedades transmisibles.
3. Iniciar prevención secundaria con la realización de *screenings* para diabetes, HTA, obesidad en los pacientes que presenten factores de riesgo y desnutrición en niños y posterior derivación a centros locales.

Objetivos Secundarios

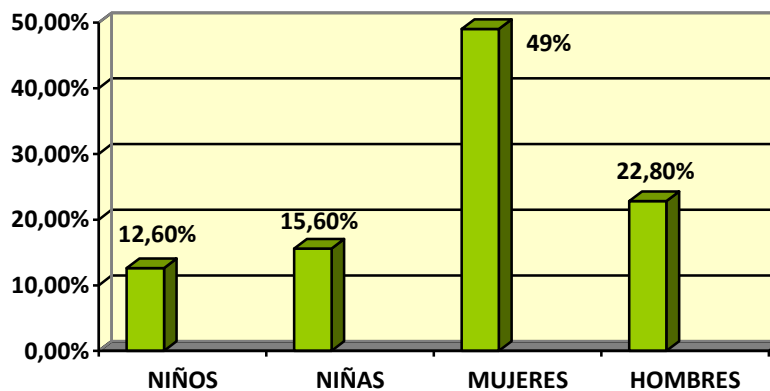
4. Ofrecer atención socio-sanitaria básica a personas con escasos recursos económicos.
5. Realizar una campaña de desparasitación general de la población.

2. RESULTADOS

Gracias a los profesionales voluntarios y los recursos materiales (medicación básica, material de curas y herramientas para el control de tensión arterial, glicemia, peso y talla) que se enviaron con ellos, se realizaron charlas de sensibilización sobre alimentación, higiene, enfermedades de transmisión sexual y hábitos generales de salud durante todos los días de trabajo en todas las zonas donde se realizó la Campaña. Una vez el paciente había acudido a la sesión formativa, se realizaba la visita médico o enfermera de manera individual o familiar según el caso. Se visitaron a un total de 5.480 personas; 2.169 niños, 2.415 mujeres y 866 hombres.

a. GRUPO 1: RIOBAMBA

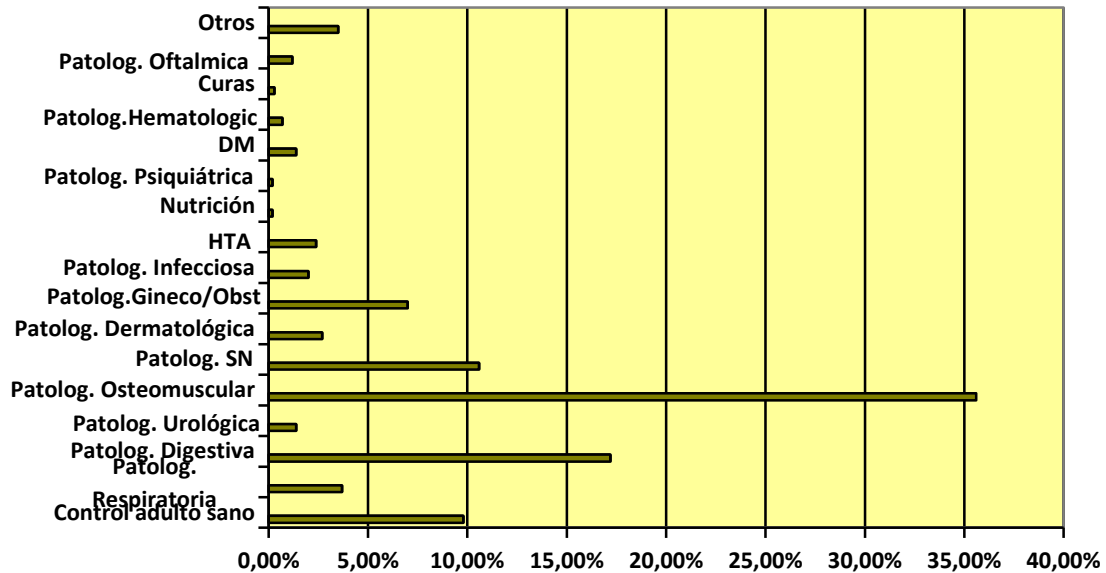
En esta zona se diagnosticaron a 1.088 personas en 13 días de trabajo en comunidades indígenas en su gran mayoría. En la siguiente gráfica se muestra la población visitada por edades y sexo:



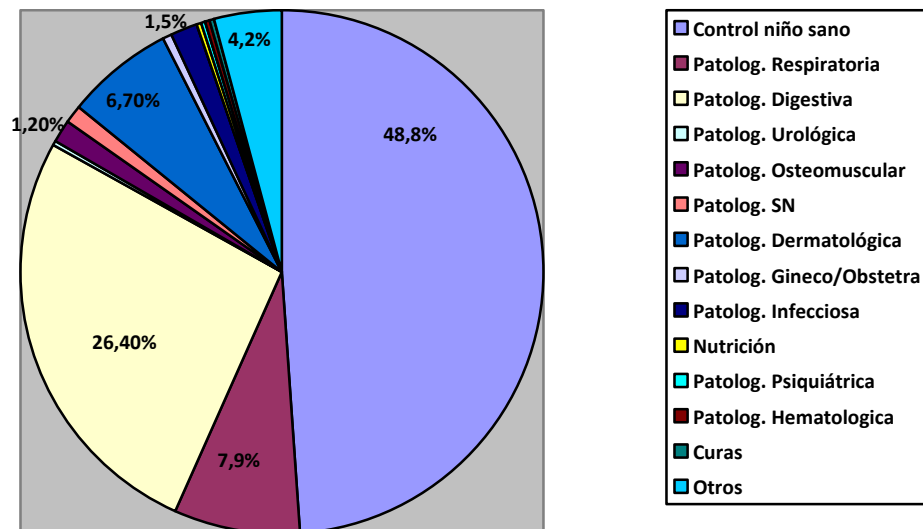
Teniendo en cuenta que algunos pacientes presentaron más de un problema de salud, se realizaron 904 diagnósticos sanitarios en adultos y 330 problemas en niños.

Tal como se muestra en la siguiente gráfica, las consultas más usuales en adultos fueron por problemas osteomusculares, concretamente un 20,2% de los pacientes acudieron por dolor articular y un 12,8% por dolor de espalda o lumbalgia. A continuación, los síntomas digestivos fueron los más predominantes con un 17,2%, básicamente por parasitosis y dolor abdominal inespecífico.

Visitas de adultos:



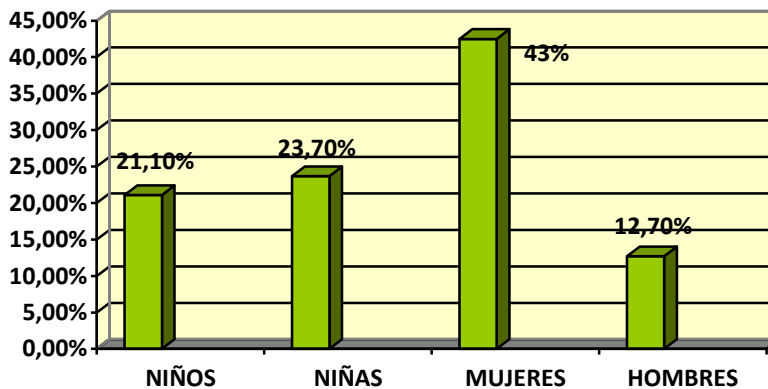
En el caso de los niños, predominaron las consultas de control de niño sano, que fueron casi la mitad de las visitas realizadas; le siguieron los problemas digestivos, las parasitosis ocuparon un 20,6% de las visitas. Como tercer motivo de consulta se muestra un 7,9% de problemas respiratorios, sobretodo de infecciones víricas. Se presenta a continuación:



b. GRUPO 2: LOS RÍOS

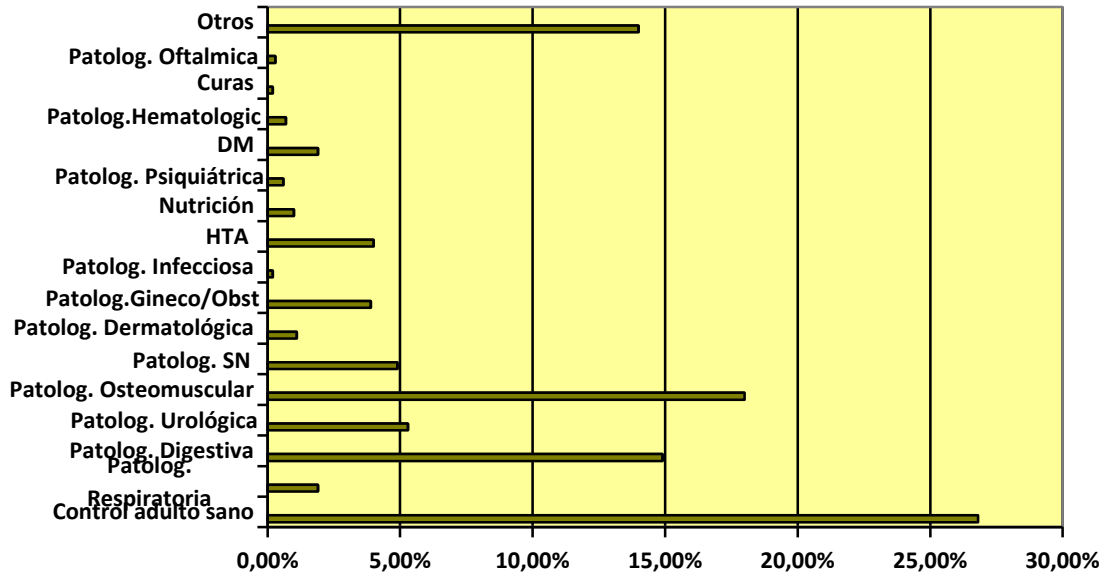
En la zona de Los Ríos el trabajo fue mucho mayor que en el grupo anterior, ya que las comunidades, a pesar de ser igualmente rurales, no están tan dispersas. En esta zona se visitaron a 3.603 personas durante 15 días de trabajo.

En la siguiente gráfica se muestra la población visitada por edades y sexo, donde se observa que la población que más consultas precisó fueron niños y mujeres.

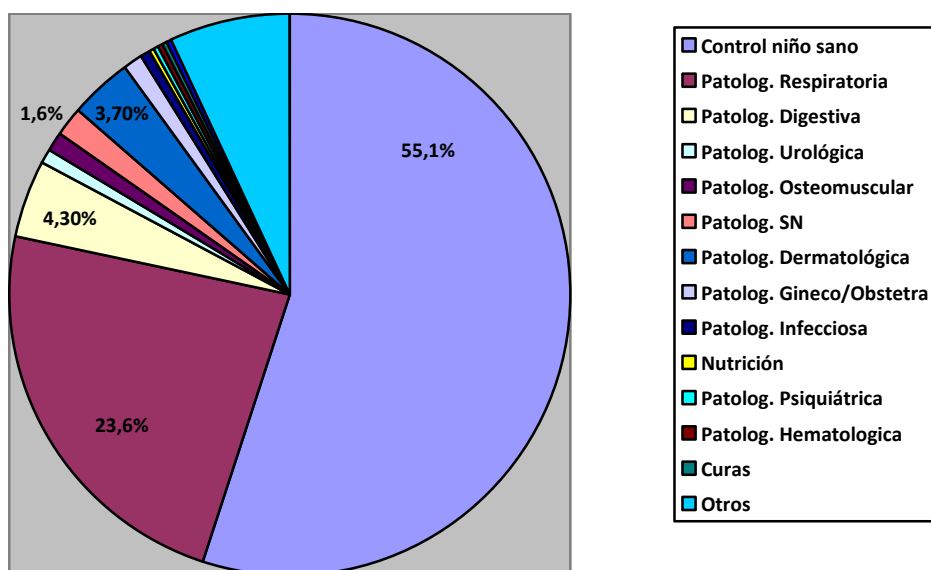


Se registraron un total de 2.284 diagnósticos en adultos y 1.969 problemas en niños.

Se puede observar en la siguiente gráfica que las consultas más usuales en adultos de la zona de Los Ríos fueron los controles de personas sanas (26,8%); a continuación, el 18% acudieron por problemas osteomusculares y el 14,9% con síntomas digestivos. Los motivos más frecuentes de consulta fueron dolores articulares (9,8%), gastritis y/o reflujo (6,7%) e infecciones del tracto urinario (5,1%).



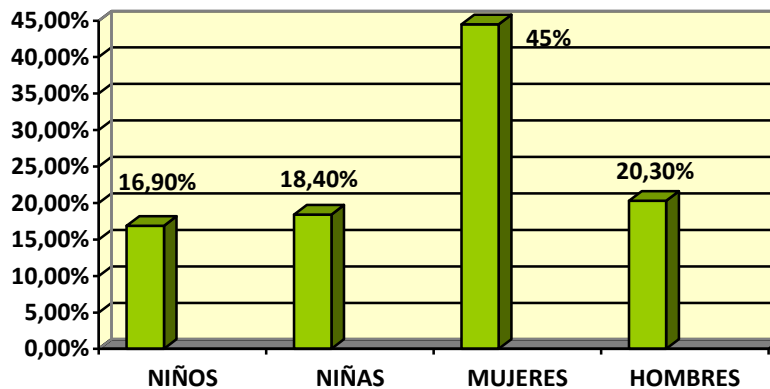
Con respecto a las consultas infantiles, predominaron las visitas de control de niño sano, que fueron más de la mitad del total; le siguieron los problemas respiratorios con un 23,6%, sobretodo de infecciones víricas con un 20,9%. A continuación le siguen con porcentajes bastante más bajos los problemas digestivos y dermatológicos. Se muestra a continuación:



c. GRUPO 3: LOJA, ZAMORA CHINCHIPE Y PERÚ

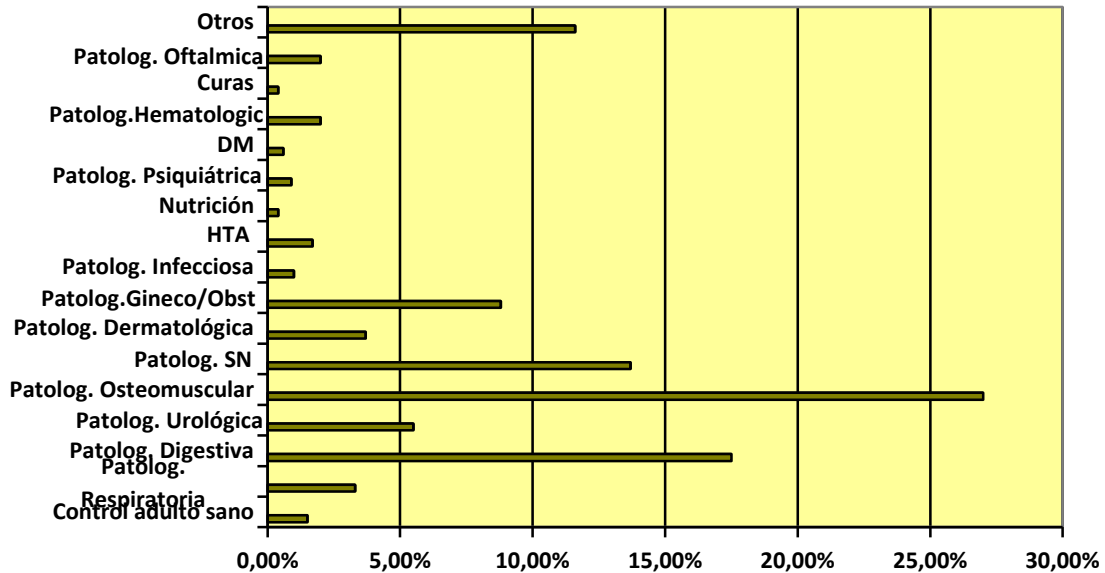
En el grupo 3, el equipo de profesiones sanitarias realizaron su trabajo en zonas rurales muy dispersas y su recorrido fue mucho más amplio que en el resto de los grupos. En este caso se visitaron a 780 personas en 16 días de trabajo.

En la siguiente gráfica se muestra la población visitada por edades y sexo, donde se observa que la población más visitada fueron niños y mujeres, como en el resto de grupos.

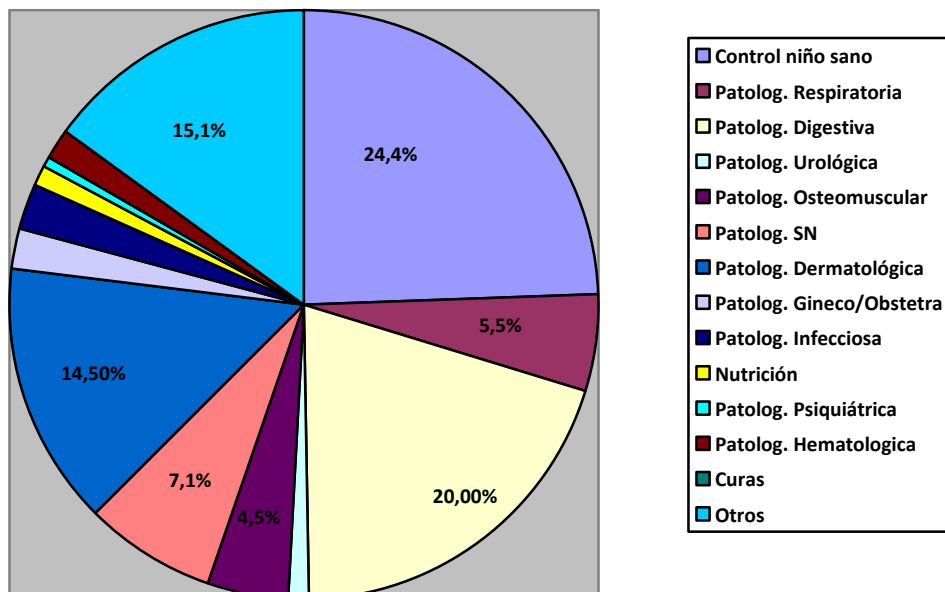


Se registraron un total de 816 diagnósticos en adultos y 311 problemas en niños.

Las consultas más habituales en adultos durante el recorrido del grupo 3 fueron los problemas osteomusculares con un 27% de visitas, seguido de síntomas digestivos con un 17,5% y problemas del sistema nervioso con un 13,7%. Los síntomas concretos más frecuentes de consulta fueron dolores de espalda o lumbalgia (16,1%), cefaleas y/o vértigos (12,5%) y gastritis y/o reflujo (10,5%).



En referencia a los problemas de salud infantiles, un 24,4% fueron visitas de control de niño sano, le siguieron con un 20% las patologías digestivas, sobretudo parasitosis (11%) y en tercer lugar predominaron con un 14,5% los problemas dermatológicos, en concreto las dermatitis infecciosas (11,6%). En la siguiente gráfica se detallan las patologías:



3. CONCLUSIONES

Tal como se muestra en el apartado anterior, los hombres son los menos visitados por los equipos sanitarios, podemos suponer que es porque están trabajando durante las horas de Campaña. En cambio el porcentaje de niños y mujeres es muy similar, dado que ellas son las encargadas de criar a los niños durante el día.

También se observa, tanto en niños como en adultos, que las visitas de control en el grupo 2 son las más predominantes, igual que en el caso de los niños del grupo 1, esto nos puede indicar que los pacientes tienen preocupaciones en relación a su estado de salud, pero están sanos y por tanto lo que precisan es un refuerzo en educación sanitaria. En cambio el grupo 3 tiene otras necesidades sanitarias principales y sus consultas nos muestran que tiene problemas de salud a resolver. En general los problemas osteomusculares y los digestivos son los más frecuentes en todos los grupos. Esto nos indica que, a pesar de cambiar de territorio, siguen siendo problemas comunitarios a tener muy en cuenta a nivel de Atención Primaria.

Se dan pocos casos agudos en relación a la HTA y DM, pero no tenemos información suficiente para poder obtener conclusiones claras, quizás sea porque solo unos pocos de ellos han hecho crisis agudas durante la campaña, pero sí tienen un problema crónico de base y aún no están diagnosticados; bien porque realmente no hay tanta incidencia de estas patologías; o puede que ya estén diagnosticados, se están tratando, y acuden por otro motivo a la Campaña.

Por otro lado tampoco se observan muchos casos de desnutrición ni obesidad en ninguno de los grupos, la bibliografía explica que existe una mala nutrición en Ecuador y Perú, pero en nuestro caso no podemos decir que sea el motivo de consulta, aunque la padezcan. Lo que podemos conocer por afirmaciones de los mismos pacientes, durante las charlas y en las visitas individuales, es el tipo de alimentos que toman diariamente, y podemos confirmar que no son las cantidades adecuadas recomendadas por la OMS.

Como aspectos que están en nuestras manos mejorar para la próxima Campaña detallamos los siguientes:

- Se ha realizado una difusión incorrecta sobre la Campaña a la población de las zonas de Riobamba y Los Ríos. Creemos que, por una cuestión de influencias políticas, la difusión realizada para la captación de personas no ha sido adecuada, ya que tanto en prensa, como en televisión, radio y mediante altavoces, se ha presentado la Campaña como la asistencia de una brigada médica que regalaba medicación a la población. Debemos indicar que los socios locales conocían previamente y por escrito nuestros objetivos y nuestras actividades, estando de acuerdo con ellos. Sabemos que el choque cultural y las costumbres y hábitos de cada lugar están muy arraigadas, pero estamos convencidos que poco a poco podremos modificar este aspecto para que el trabajo de los sanitarios sea más fluido y no deban reexplicar continuamente su labor a cada paciente.
- Ha existido un problema de coordinación en el grupo 3 por falta de compromiso de un socio local, el cual en el último momento de desentendió de su responsabilidad con la coordinadora de la Campaña en esa zona. El incidente se solucionó inmediatamente pudiendo realizar el proyecto con el apoyo de otro socio local en esa zona. El único inconveniente es que se tuvo que realizar la difusión en el mismo momento de la llegada de los voluntarios al lugar de trabajo.

4. ANEXOS: ANEXO 1

Registro detallado de los motivos consultados: Grupo 1- Adultos

ESPECIALIDAD	MOTIVO DE CONSULTA	Nº VISITAS
1. CONTROL ADULTO SANO	CONTROL ADULTO SANO	89
2. CONTROL DE NIÑO SANO	CONTROL NIÑO SANO	0
3. PATOLOGÍA RESPIRATORIA	3.1 VIROSIS VRA	24
	3.2 BRONCONEUMINITIS	2
	3.3 ASMA	0
	3.4 AMIGDALITIS	7
4. PATOLOGÍAS DIGESTIVAS	4.1 PARASITOSIS	23
	4.2 DOLOR ABDOMINAL INESPECIFICO	39
	4.3 GASTRITIS / REFLUJO	74
	4.4 DIARREA	4
	4.5 ESTREÑIMIENTO	10
	4.6 GEA	6
	4.7 HEPATITIS / CIRROSIS	0
5. PATOLOGÍA UROLÓGICA	5.1 ITU	13
	5.2 HBP	0
6. PATOLOGÍA OSTEOMUSCULAR	6.1 DOLOR ARTICULAR	183
	6.2 DOLOR ESPALDA / LUMBALGIA	116
	6.3 DOLOR MUSCULAR	23
	6.4 FRACTURAS / PROTESIS	0
7. PATOLOGÍA SISTEMA NERVIOSO	7.1 CEFALEA / HUMERA / VÉRTIGO	84
	7.2 EPILEPSIA	3
	7.3 DOWN / PARALISIS CEREBRAL	5
	7.4 INSOMNIO	3
8. PATOLOGÍA DERMATOLÓGICA	8.1 DERMATITIS ATÓPICA	12
	8.2 DERMATITIS INFECCIOSAS	12
9. PATOLOGÍA GINECOLÓGICA / OBSTETRICIA	9.1 CONTROL DEL EMBARAZO	5
	9.2 MENOPAUSIA	7
	9.3 INFECCIONES	19
	9.4 DOLOR MENSTRUAL	32
	9.5 SEQUEDAD VAGINAL	5
10. PATOLOGÍA INFECCIOSA	10.1 OTITIS MEDIA	5
	10.2 INFECCION OCULAR / CONJUNTIVITIS	10
	10.3 ENFERMEDADES TROPICALES	3
	10.4 VARICELA	0
11. HTA		22
12. NUTRICIÓN	12.1 DESNUTRICION	0
	12.2 OBESIDAD	2
13. PATOLOGÍA PSIQUIÁTRICA	13.1 ANSIEDAD	0
	13.2 DEPRESION	2
14. DM		13
15. HEMATOLOGIA	15.1 ANEMIA	3
	15.2 INSUFICIENCIA VENOSA / VARICES	3
16. CURAS		3
17. PATOLOGÍA OFTÁLMICA	17.1 CATARATAS	9
	17.2 PTERIGION / PINGECULA	2
18. OTROS		32

ANEXO 2:

Registro detallado de los motivos consultados: Grupo 1- Niños

ESPECIALIDAD	MOTIVO DE CONSULTA	Nº VISITAS
1. CONTROL ADULTO SANO	CONTROL ADULTO SANO	0
2. CONTROL DE NIÑO SANO	CONTROL NIÑO SANO	161
3. PATOLOGÍA RESPIRATORIA	3.1 VIROSIS VRA	20
	3.2 BRONCONEUMINITIS	0
	3.3 ASMA	3
	3.4 AMIGDALITIS	3
4. PATOLOGÍAS DIGESTIVAS	4.1 PARASITOSIS	68
	4.2 DOLOR ABDOMINAL INESPECIFICO	8
	4.3 GASTRITIS / REFLUJO	3
	4.4 DIARREA	2
	4.5 ESTREÑIMIENTO	0
	4.6 GEA	6
	4.7 HEPATITIS / CIRROSIS	0
5. PATOLOGÍA UROLÓGICA	5.1 ITU	1
	5.2 HBP	0
6. PATOLOGÍA OSTEOMUSCULAR	6.1 DOLOR ARTICULAR	2
	6.2 DOLOR ESPALDA / LUMBALGIA	0
	6.3 DOLOR MUSCULAR	2
	6.4 FRACTURAS / PROTESIS	0
7. PATOLOGÍA SISTEMA NERVIOSO	7.1 CEFALEA / HUMERA / VÉRTIGO	3
	7.2 EPILEPSIA	0
	7.3 DOWN / PARALISIS CEREBRAL	1
	7.4 INSOMNIO	0
8. PATOLOGÍA DERMATOLÓGICA	8.1 DERMATITIS ATÓPICA	15
	8.2 DERMATITIS INFECCIOSAS	7
9. PATOLOGÍA GINECOLÓGICA / OBSTETRICIA	9.1 CONTROL DEL EMBARAZO	0
	9.2 MENOPAUSIA	0
	9.3 INFECCIONES	2
	9.4 DOLOR MENSTRUAL	0
	9.5 SEQUEDAD VAGINAL	0
10. PATOLOGÍA INFECCIOSA	10.1 OTITIS MEDIA	2
	10.2 INFECCION OCULAR / CONJUNTIVITIS	3
	10.3 ENFERMEDADES TROPICALES	0
	10.4 VARICELA	0
11. HTA		0
12. NUTRICIÓN	12.1 DESNUTRICION	1
	12.2 OBESIDAD	0
13. PATOLOGÍA PSIQUIÁTRICA	13.1 ANSIEDAD	1
	13.2 DEPRESION	0
14. DM		0
15. HEMATOLOGIA	15.1 ANEMIA	0
	15.2 INSUFICIENCIA VENOSA / VARICES	1
16. CURAS		1
17. PATOLOGÍA OFTÁLMICA	17.1 CATARATAS	0
	17.2 PTERIGION / PINGECULA	0
18. OTROS		14

ANEXO 3:

Registro detallado de los motivos consultados: Grupo 2- Adultos

ESPECIALIDAD	MOTIVO DE CONSULTA	Nº VISITAS
1. CONTROL ADULTO SANO	CONTROL ADULTO SANO	611
2. CONTROL DE NIÑO SANO	CONTROL NIÑO SANO	0
3. PATOLOGÍA RESPIRATORIA	3.1 VIROSIS VRA	31
	3.2 BRONCONEUMINITIS	5
	3.3 ASMA	4
	3.4 AMIGDALITIS	8
4. PATOLOGÍAS DIGESTIVAS	4.1 PARASITOSIS	56
	4.2 DOLOR ABDOMINAL INESPECÍFICO	95
	4.3 GASTRITIS / REFLUJO	153
	4.4 DIARREA	8
	4.5 ESTREÑIMIENTO	26
	4.6 GEA	2
	4.7 HEPATITIS / CIRROSIS	0
5. PATOLOGÍA UROLÓGICA	5.1 ITU	116
	5.2 HBP	4
6. PATOLOGÍA OSTEOMUSCULAR	6.1 DOLOR ARTICULAR	223
	6.2 DOLOR ESPALDA / LUMBALGIA	112
	6.3 DOLOR MUSCULAR	72
	6.4 FRACTURAS / PROTESIS	3
7. PATOLOGÍA SISTEMA NERVIOSO	7.1 CEFALEA / HUMERA / VÉRTIGO	95
	7.2 EPILEPSIA	11
	7.3 DOWN / PARALISIS CEREBRAL	2
	7.4 INSOMNIO	4
8. PATOLOGÍA DERMATOLÓGICA	8.1 DERMATITIS ATÓPICA	18
	8.2 DERMATITIS INFECCIOSAS	8
9. PATOLOGÍA GINECOLÓGICA / OBSTETRICIA	9.1 CONTROL DEL EMBARAZO	23
	9.2 MENOPAUSIA	13
	9.3 INFECCIONES	39
	9.4 DOLOR MENSTRUAL	10
	9.5 SEQUEDAD VAGINAL	5
10. PATOLOGÍA INFECCIOSA	10.1 OTITIS MEDIA	2
	10.2 INFECCION OCULAR / CONJUNTIVITIS	0
	10.3 ENFERMEDADES TROPICALES	3
	10.4 VARICELA	0
11. HTA		92
12. NUTRICIÓN	12.1 DESNUTRICION	4
	12.2 OBESIDAD	18
13. PATOLOGÍA PSIQUIÁTRICA	13.1 ANSIEDAD	9
	13.2 DEPRESION	4
14. DM		43
15. HEMATOLOGIA	15.1 ANEMIA	8
	15.2 INSUFICIENCIA VENOSA / VARICES	8
16. CURAS		5
17. PATOLOGÍA OFTÁLMICA	17.1 CATARATAS	7
	17.2 PTERIGION / PINGECULA	8
18. OTROS		320

ANEXO 4:

Registro detallado de los motivos consultados: Grupo 2- Niños

ESPECIALIDAD	MOTIVO DE CONSULTA	Nº VISITAS
1. CONTROL ADULTO SANO	CONTROL ADULTO SANO	0
2. CONTROL DE NIÑO SANO	CONTROL NIÑO SANO	1084
3. PATOLOGÍA RESPIRATORIA	3.1 VIROSIS VRA	412
	3.2 BRONCONEUMINITIS	15
	3.3 ASMA	9
	3.4 AMIGDALITIS	29
4. PATOLOGÍAS DIGESTIVAS	4.1 PARASITOSIS	47
	4.2 DOLOR ABDOMINAL INESPECIFICO	9
	4.3 GASTRITIS / REFLUJO	8
	4.4 DIARREA	14
	4.5 ESTREÑIMIENTO	5
	4.6 GEA	2
	4.7 HEPATITIS / CIRROSIS	0
5. PATOLOGÍA UROLÓGICA	5.1 ITU	14
	5.2 HBP	1
6. PATOLOGÍA OSTEOMUSCULAR	6.1 DOLOR ARTICULAR	11
	6.2 DOLOR ESPALDA / LUMBALGIA	6
	6.3 DOLOR MUSCULAR	2
	6.4 FRACTURAS / PROTESIS	4
7. PATOLOGÍA SISTEMA NERVIOSO	7.1 CEFALEA / HUMERA / VÉRTIGO	25
	7.2 EPILEPSIA	1
	7.3 DOWN / PARALISIS CEREBRAL	5
	7.4 INSOMNIO	0
8. PATOLOGÍA DERMATOLÓGICA	8.1 DERMATITIS ATÓPICA	36
	8.2 DERMATITIS INFECCIOSAS	36
9. PATOLOGÍA GINECOLÓGICA / OBSTETRICIA	9.1 CONTROL DEL EMBARAZO	0
	9.2 MENOPAUSIA	0
	9.3 INFECCIONES	6
	9.4 DOLOR MENSTRUAL	12
	9.5 SEQUEDAD VAGINAL	2
10. PATOLOGÍA INFECCIOSA	10.1 OTITIS MEDIA	8
	10.2 INFECCION OCULAR / CONJUNTIVITIS	3
	10.3 ENFERMEDADES TROPICALES	0
	10.4 VARICELA	0
11. HTA		0
12. NUTRICIÓN	12.1 DESNUTRICION	4
	12.2 OBESIDAD	3
13. PATOLOGÍA PSIQUIÁTRICA	13.1 ANSIEDAD	1
	13.2 DEPRESION	0
14. DM		0
15. HEMATOLOGIA	15.1 ANEMIA	5
	15.2 INSUFICIENCIA VENOSA / VARICES	0
16. CURAS		8
17. PATOLOGÍA OFTÁLMICA	17.1 CATARATAS	5
	17.2 PTERIGION / PINGECULA	1
18. OTROS		136

ANEXO 5:

Registro detallado de los motivos consultados: Grupo 3- Adultos

ESPECIALIDAD	MOTIVO DE CONSULTA	Nº VISITAS
1. CONTROL ADULTO SANO	CONTROL ADULTO SANO	12
2. CONTROL DE NIÑO SANO	CONTROL NIÑO SANO	0
3. PATOLOGÍA RESPIRATORIA	3.1 VIROSIS VRA	4
	3.2 BRONCONEUMINITIS	3
	3.3 ASMA	3
	3.4 AMIGDALITIS	5
4. PATOLOGÍAS DIGESTIVAS	4.1 PARASITOSIS	20
	4.2 DOLOR ABDOMINAL INESPECÍFICO	30
	4.3 GASTRITIS / REFLUJO	86
	4.4 DIARREA	1
	4.5 ESTREÑIMIENTO	5
	4.6 GEA	0
	4.7 HEPATITIS / CIRROSIS	1
5. PATOLOGÍA UROLÓGICA	5.1 ITU	43
	5.2 HBP	2
6. PATOLOGÍA OSTEOMUSCULAR	6.1 DOLOR ARTICULAR	63
	6.2 DOLOR ESPALDA / LUMBALGIA	131
	6.3 DOLOR MUSCULAR	23
	6.4 FRACTURAS / PROTESIS	3
7. PATOLOGÍA SISTEMA NERVIOSO	7.1 CEFALEA / HUMERA / VÉRTIGO	102
	7.2 EPILEPSIA	0
	7.3 DOWN / PARALISIS CEREBRAL	1
	7.4 INSOMNIO	9
8. PATOLOGÍA DERMATOLÓGICA	8.1 DERMATITIS ATÓPICA	5
	8.2 DERMATITIS INFECCIOSAS	25
9. PATOLOGÍA GINECOLÓGICA / OBSTETRICIA	9.1 CONTROL DEL EMBARAZO	3
	9.2 MENOPAUSIA	1
	9.3 INFECCIONES	40
	9.4 DOLOR MENSTRUAL	25
	9.5 SEQUEDAD VAGINAL	3
10. PATOLOGÍA INFECCIOSA	10.1 OTITIS MEDIA	2
	10.2 INFECCION OCULAR / CONJUNTIVITIS	5
	10.3 ENFERMEDADES TROPICALES	1
	10.4 VARICELA	0
11. HTA		14
12. NUTRICIÓN	12.1 DESNUTRICION	2
	12.2 OBESIDAD	1
13. PATOLOGÍA PSIQUIÁTRICA	13.1 ANSIEDAD	4
	13.2 DEPRESION	3
14. DM		5
15. HEMATOLOGIA	15.1 ANEMIA	10
	15.2 INSUFICIENCIA VENOSA / VARICES	6
16. CURAS		3
17. PATOLOGÍA OFTÁLMICA	17.1 CATARATAS	7
	17.2 PTERIGION / PINGECULA	9
18. OTROS		95

ANEXO 6:

Registro detallado de los motivos consultados: Grupo 3- Niños

ESPECIALIDAD	MOTIVO DE CONSULTA	Nº VISITAS
1. CONTROL ADULTO SANO	CONTROL ADULTO SANO	0
2. CONTROL DE NIÑO SANO	CONTROL NIÑO SANO	76
3. PATOLOGÍA RESPIRATORIA	3.1 VIROSIS VRA	8
	3.2 BRONCONEUMINITIS	1
	3.3 ASMA	0
	3.4 AMIGDALITIS	8
4. PATOLOGÍAS DIGESTIVAS	4.1 PARASITOSIS	34
	4.2 DOLOR ABDOMINAL INESPECIFICO	8
	4.3 GASTRITIS / REFLUJO	3
	4.4 DIARREA	16
	4.5 ESTREÑIMIENTO	1
	4.6 GEA	0
	4.7 HEPATITIS / CIRROSIS	0
5. PATOLOGÍA UROLÓGICA	5.1 ITU	3
	5.2 HBP	0
6. PATOLOGÍA OSTEOMUSCULAR	6.1 DOLOR ARTICULAR	11
	6.2 DOLOR ESPALDA / LUMBALGIA	1
	6.3 DOLOR MUSCULAR	0
	6.4 FRACTURAS / PROTESIS	2
7. PATOLOGÍA SISTEMA NERVIOSO	7.1 CEFALEA / HUMERA / VÉRTIGO	20
	7.2 EPILEPSIA	2
	7.3 DOWN / PARALISIS CEREBRAL	0
	7.4 INSOMNIO	0
8. PATOLOGÍA DERMATOLÓGICA	8.1 DERMATITIS ATÓPICA	9
	8.2 DERMATITIS INFECCIOSAS	36
9. PATOLOGÍA GINECOLÓGICA / OBSTETRICIA	9.1 CONTROL DEL EMBARAZO	1
	9.2 MENOPAUSIA	0
	9.3 INFECCIONES	5
	9.4 DOLOR MENSTRUAL	1
	9.5 SEQUEDAD VAGINAL	0
10. PATOLOGÍA INFECCIOSA	10.1 OTITIS MEDIA	1
	10.2 INFECCION OCULAR / CONJUNTIVITIS	7
	10.3 ENFERMEDADES TROPICALES	0
	10.4 VARICELA	0
11. HTA		0
12. NUTRICIÓN	12.1 DESNUTRICION	3
	12.2 OBESIDAD	0
13. PATOLOGÍA PSIQUIÁTRICA	13.1 ANSIEDAD	0
	13.2 DEPRESION	2
14. DM		0
15. HEMATOLOGIA	15.1 ANEMIA	5
	15.2 INSUFICIENCIA VENOSA / VARICES	0
16. CURAS		0
17. PATOLOGÍA OFTÁLMICA	17.1 CATARATAS	0
	17.2 PTERIGION / PINGECULA	0
18. OTROS		47